

20
Kurzbericht
17

ELMA – Your Solution Partner

Elma Electronic ist ein weltweit tätiger Hersteller von Electronic Packaging Produkten für den Embedded Systems Markt. Elma ist an der Schweizer Börse kotiert und mit Tochtergesellschaften in 10 Ländern auf 3 Kontinenten aktiv. Das Angebot reicht von Komponenten, Backplanes, Stromversorgungen, Storage-Lösungen und Chassis-Plattformen bis hin zu voll integrierten Systemen. Elma wählt führende Technologieanbieter der Branche als Partner, um die Bedürfnisse ihrer Kunden nach integrierten Lösungen optimal abzudecken.

Darüber hinaus offeriert Elma Gehäuselösungen und hochstehende Drehschalter für anspruchsvolle Anwendungen für die gesamte Elektronikindustrie. Das Unternehmen verfügt über ein breites Angebot von bewährten Standardprodukten, die auf einzelne Anwendungen zugeschnitten werden können: vom Konzept bis hin zur Serienproduktion. Elmas zuverlässige Lösungen, Flexibilität und Entwicklungskompetenz sind die wesentlichen Argumente, weshalb weltweit führende Unternehmen immer wieder Elma wählen.

Inhalt

4	Highlights 2017
5	Kennzahlen 2017
6	Brief an die Aktionäre
10	Strategie der Elma Gruppe
11	Produktlinien
12	Regionen
14	Finanzteil
14	Konsolidierte Bilanz Elma Gruppe
16	Konsolidierte Erfolgsrechnung Elma Gruppe
17	Konsolidierte Geldflussrechnung Elma Gruppe
18	Bilanz Elma Electronic AG, Schweiz
20	Erfolgsrechnung Elma Electronic AG, Schweiz
21	Antrag über die Verwendung des Bilanzgewinnes
22	Elma Gruppe im Mehrjahresvergleich
23	Impressum

Highlights 2017




30 Jahre Elma Deutschland

Elmas deutsche Gesellschaft feierte ihr 30-jähriges Bestehen. Gegründet 1987 als Trennew Electronic GmbH wurde sie im Jahr 2000 von der Elma Gruppe übernommen. Herzliche Gratulation zum Jubiläum an das Team!



Elma gewinnt eine bedeutende Auszeichnung

Elma hat den Gold Innovation Award von Penwell Military & Aerospace für die CMOSS-Konvergenz-(VPX)-Backplane erhalten. Diese 3U-14-Slot-OpenVPX-Backplane unterstützt die Initiativen zum Thema Konvergenz von Hardware und Software der Verteidigungsindustrie für modulare Architektur. Es ist eine Integrationsplattform für Module, die sich mit dem CMOSS des US-Verteidigungsministeriums befassen und die Grundlage für die Schaffung leistungsoptimierter Systeme, reduzierter SWaP und niedrigerer Lebenszykluskosten für eine schnelle Technologieeinführung bieten.



Electronic Packaging in Bestform

Elma hat ihr Designgehäuse-Portfolio im Bereich Mess- und Testgeräte, Kontroll- und Serviceanwendungen erweitert. Das neue Compact Case 20 eignet sich in Labor, Medizintechnik und Audio-bereich ebenso wie für die mobile Anwendung – etwa im Transportwesen. Mit dem Compact Case 20 geht Elma den nächsten Schritt hin zu einem integrierten Gehäuseprogramm, das in Technik und Design neue Maßstäbe setzt.

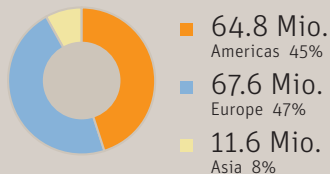
Kennzahlen 2017

Elma Gruppe Kennzahlen

in CHF 1'000	2017	2016
Bestellungseingang	143'201	144'777
Nettoerlöse	143'978	130'308
EBITDA	9'687	6'369
EBIT	6'951	3'525
in % der Nettoerlöse	4.8	2.7
Unternehmensgewinn	3'009	2'335
in % der Nettoerlöse	2.1	1.8
in % des durchschnittlichen Eigenkapitals (ROE)	10.3	8.8
Bilanzsumme	85'559	76'788
Eigenkapital	30'460	27'755
in % der Bilanzsumme	35.6	36.1
Personalbestand in Vollzeitstellen	729	712

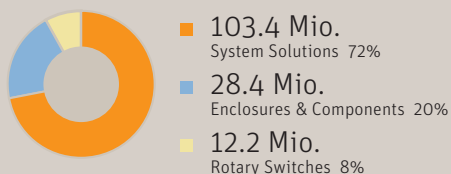
Nettoerlöse nach Regionen

in CHF und %



Nettoerlöse nach Produktlinien

in CHF und %



729

Mitarbeitende

CHF 143.2 Mio.

Bestellungseingang

CHF 144.0 Mio.

Nettoerlöse

Sehr geehrte Aktionärinnen, sehr geehrte Aktionäre

Die Elma Gruppe blickt auf ein erfolgreiches Geschäftsjahr 2017 zurück. Wir haben die Ergebnisse des Vorjahres übertroffen und schliessen das Geschäftsjahr mit höheren Nettoerlösen von CHF 144.0 Mio. (Vorjahr: CHF 130.3 Mio.) sowie einem Unternehmensgewinn von CHF 3.0 Mio. ab (Vorjahr: CHF 2.3 Mio.). Alle drei Regionen haben zu dieser Ergebnisverbesserung beigetragen.

- **Bestellungseingang mit CHF 143.2 Mio. auf Vorjahreshöhe**
- **Nettoerlöse gegenüber Vorjahr um 10.5% auf CHF 144.0 Mio. gesteigert**
- **Operatives Ergebnis (EBIT) auf CHF 7.0 Mio. fast verdoppelt**
- **Unternehmensgewinn um 29% auf CHF 3.0 Mio. verbessert**
- **Nettoverschuldung um CHF 1.7 Mio. auf CHF 20.8 Mio. reduziert**

Marktentwicklung

Im Geschäftsjahr 2017 trafen wir in unseren relevanten Geschäftsfeldern auf stabile Marktverhältnisse. Eine starke Nachfrage in den USA und in Kanada, vor allem im Bereich der Verteidigungsindustrie, war ein wichtiger Wachstumstreiber in der Region Americas. Hier konnten wir die Profitabilität weiter verbessern. Das gute Wirtschaftswachstum in Europa wirkte sich positiv auf unsere Geschäftstätigkeit in der Region aus. Insgesamt schloss diese das Geschäftsjahr 2017 mit einem gegenüber dem Vorjahr deutlich verbesserten Ergebnis ab. Die Umsatzentwicklung in den einzelnen Ländern variierte allerdings. Während in der Schweiz, Deutschland, Frankreich und Grossbritannien die Erlöse gegenüber dem Vorjahr deutlich gesteigert werden konnten, musste in Israel ein leichter Rückgang hingenommen werden.

Die Region Asia (China und Südostasien) profitierte im Geschäftsjahr 2017 von einer sich verbessernden Nachfrage im Bereich der industriellen Automation und der erneuerbaren Energien sowie von einer Belebung der Nachfrage in Südostasien.

Integrationsprozess Schweiz

Rückwirkend auf den 1. Januar 2017 wurde die im November 2015 übernommene Trenew Electronic AG mit Elma Electronic AG fusioniert. Im zweiten Jahr nach der Übernahme kamen die erwarteten Synergien noch besser zum Tragen und die Profitabilität der Schweizer Gesellschaft wurde markant verbessert.

US-Steuerreform belastet Unternehmensergebnis

In den USA waren wir infolge der am 22. Dezember 2017 verabschiedeten US-Steuerreform («US Tax Cuts and Jobs Act») mit einer nicht vorhersehbaren Abschreibung von rund CHF 1.0 Mio. konfrontiert.

Im Geschäftsjahr 2017 trafen wir in unseren relevanten Geschäftsfeldern auf stabile Marktverhältnisse.

Dabei wurde der Unternehmenssteuersatz per 1. Januar 2018 von 35% auf neu 21% reduziert, weshalb die aktivierten latenten Steuerguthaben entsprechend wertberichtigt werden mussten. Bei der Abschreibung handelt es sich um eine einmalige bilanztechnisch notwendige Korrektur im Umfang von CHF 1 Mio. Trotz dieser konnte der Unternehmensgewinn gegenüber dem Vorjahr um 29% auf CHF 3.0 Mio. gesteigert werden. Die Belastung hatte keinen Einfluss auf das operative Ergebnis (EBIT).

Innovation, Forschung und Entwicklung

Es ist unser erklärtes Ziel, den Automatisierungsgrad in unseren Betrieben weiter voranzutreiben, unsere Innovationsfähigkeit zu steigern sowie unsere Fachkräfte immer wieder gezielt zu fördern. Wir sehen dies als zentrale Voraussetzungen, um die Chancen, welche «Industrie 4.0» für Elma bieten, zu nutzen.

Wir offerieren weltweit unsere technischen Fähigkeiten und innovativen Lösungen für das Design und die Herstellung von komplexen elektronischen Systemen für eine Vielzahl von Anwendungen. Im Geschäftsjahr 2017 haben wir zahlreiche neue Produktentwicklungen erfolgreich im Markt lanciert. So haben wir unsere Produktfamilie von robusten, sicheren Netzwerkprodukten «NetSys» um zwei zusätzliche Modelle erweitert, welche die bewährten Lösungen von Cisco Mobile Routing früherer Systeme ergänzen. Neu im innovativen Elma Gehäuseprogramm der Produktlinie Enclosures & Components ist das «Compact Case 20». Es ist ein solides und hochwertiges Aluminiumgehäuse für Messgeräte, Kontroll- und Serviceanwendungen in verschiedenster Umgebung und kann stationär wie auch mobil genutzt werden. Im Weiteren haben wir den bewährten Encoder-Drehschalter Typ E33 und den Multifunktions-Drehschalter Typ MR50 weiterentwickelt.

Es ist unser erklärtes Ziel, den Automatisierungsgrad in unseren Betrieben weiter voranzutreiben, unsere Innovationsfähigkeit zu steigern sowie unsere Fachkräfte immer wieder gezielt zu fördern.

Bestellungseingang

Der Bestellungseingang verzeichnete im Vorjahr 2016 einen Rekordwert. Gruppenweit lag der Bestellungseingang 2017 mit CHF 143.2 Mio. dennoch nahezu auf Vorjahreshöhe (Vorjahr: CHF 144.8 Mio.); währungsbereinigt entsprach dies einem geringen Rückgang um 1.1%. In der Region Americas sank der Bestellungseingang in Schweizer Franken um 8.8%; in Lokalwährung war ein Rückgang um 8.1% auf USD 63.4 Mio. zu verzeichnen. Die Region Europe legte im Berichtsjahr um 3.9% auf CHF 69.0 Mio. zu; währungsbereinigt erhöhte sich der Bestellungseingang um 3.0%. In der Region Asia erhöhte sich der Bestellungseingang um 17.7% auf CHF 12.0 Mio.; währungsbereinigt betrug der Anstieg 18.5%.

Nettoerlöse

Die Nettoerlöse der Elma Gruppe wurden im Geschäftsjahr 2017 gegenüber Vorjahr nochmals markant gesteigert. Gruppenweit wuchsen die konsolidierten Nettoerlöse in Schweizer Franken auf CHF 144.0 Mio. (Vorjahr: CHF 130.3 Mio.), was einem effektiven und währungsbereinigten Plus von 10.5% entspricht. Die Region Americas steigerte die Nettoerlöse in Schweizer Franken um 9.3%; währungsbereinigt legten sie um 10.1% auf USD 66.1 Mio. zu. Die Region Europe erzielte Nettoerlöse in Höhe von CHF 67.6 Mio., entsprechend einem Wachstum von 9.9%; währungsbereinigt betrug der Anstieg 9.0%. In der Region Asia stiegen die Nettoerlöse in Schweizer Franken gegenüber dem Vorjahr um 21.9% auf CHF 11.6 Mio. an; währungsbereinigt war ein Anstieg um 22.8% zu verzeichnen.

EBIT und Unternehmensgewinn

Im Geschäftsjahr 2017 steigerte die Elma Gruppe das EBIT auf CHF 7.0 Mio., mit einer Marge von 4.8%, was nahezu einer Verdoppelung gegenüber dem Vorjahr entspricht (Vorjahr: CHF 3.5 Mio. mit einer EBIT-Marge von 2.7%). Elma schliesst das Geschäftsjahr 2017 mit einem Unternehmensgewinn von CHF 3.0 Mio. ab (Vorjahr: CHF 2.3 Mio.).

Bilanz

Per Bilanzstichtag 31. Dezember 2017 wies die Elma Gruppe eine Bilanzsumme von CHF 85.6 Mio. aus (Vorjahr: CHF 76.8 Mio.). Die Eigenkapitalquote sank leicht auf 35.6% (Vorjahr: 36.1%). Die Nettoverschuldung reduzierte sich jedoch aufgrund des gegenüber dem Vorjahr stark verbesserten operativen Cashflows um CHF 1.7 Mio. auf CHF 20.8 Mio. (Vorjahr: CHF 22.5 Mio.).

Ausschüttungspolitik

Unsere langfristigen Ziele sind:

- Verbesserung Bilanzstruktur
- Abbau Nettoverschuldung
- Eigenkapitalquote von über 50%

Das Erreichen dieser Ziele bildet die Grundlage für eine Dividendenausschüttung. In den letzten Jahren haben wir bereits sichtbare Fortschritte erzielt und sind zuversichtlich, diese Ziele zu erreichen. Vor diesem Hintergrund wird der Verwaltungsrat der Generalversammlung am 26. April 2018 beantragen, für 2017 auf eine Dividendenausschüttung zu verzichten.

Investitionen

Investitionen sind für die erfolgreiche Weiterentwicklung unseres Unternehmens von entscheidender Bedeutung. 2017 haben wir in Maschinen, Anlagen und Technologien sowie in die Aus- und Weiterbildung unserer Mitarbeitenden investiert. Insgesamt stieg das Anlagevermögen in den drei Regionen um CHF 3.2 Mio. (Vorjahr: CHF 3.1 Mio.). Rund 53% der Investitionen erfolgten in der Region Europe, 45% in Americas und 2% in Asia.

Mitarbeitende

Der Personalendbestand der Elma Gruppe stieg im Berichtsjahr auf 729 Mitarbeitende per Ende 2017 an (Vorjahr: 712). Wir beschäftigten per Jahresende 2017 in der Region Europe 409 Mitarbeitende (Vorjahr: 402), gefolgt von der Region Americas mit 271 Mitarbeitenden (Vorjahr: 266) und der Region Asia mit 49 Mitarbeitenden (Vorjahr: 44).

Die Nettoerlöse der Elma Gruppe wurden im Geschäftsjahr 2017 gegenüber Vorjahr nochmals markant gesteigert.



Im Geschäftsjahr 2017 haben wir zahlreiche neue Produktentwicklungen erfolgreich im Markt lanciert.

Ausblick

Weltweit befinden sich viele Märkte im Aufschwung und das wirtschaftliche Umfeld ist weiterhin günstig. Fast alle für die Elma Gruppe relevanten Indikatoren weisen für 2018 auf eine gute Geschäftsentwicklung hin. Angesichts dieser Rahmenbedingungen, welche seit 2017 bestehen, erwarten wir auch für 2018 eine Fortsetzung der positiven Geschäftsentwicklung.

Veränderung im Verwaltungsrat in 2018

David Schnell, Mitglied des Verwaltungsrates seit 2001, erreicht die in den Statuten der Elma festgelegte Altersgrenze. Er steht somit für eine Wiederwahl nicht mehr zur Verfügung und wird nach Abschluss der Generalversammlung am 26. April 2018 aus dem Verwaltungsrat der Elma ausscheiden. Der Verwaltungsrat hat in seiner Sitzung vom 8. März 2018 entschieden, die Position nicht neu zu besetzen, und der Verwaltungsrat wird damit ab der Generalversammlung 2018 aus vier Mitgliedern bestehen.

Der gesamte Verwaltungsrat dankt David Schnell für seine langjährige, erfolgreiche Tätigkeit und seine grossen Verdienste für die Elma Gruppe als Mitglied des Verwaltungsrates und Vorsitzender des Audit Committee und wünscht ihm für die Zukunft alles Gute.

Die anderen vier Mitglieder stellen sich für eine Wiederwahl zur Verfügung. Der Verwaltungsrat wird der ordentlichen Generalversammlung am 26. April 2018 die Wiederwahl der bisherigen Mitglieder des Verwaltungsrates sowie die Wiederwahl von Martin Wipfli als Präsident des Verwaltungsrates beantragen. Im Weiteren wird der Verwaltungsrat der Generalversammlung 2018 die Wahl von Rudolf W. Weber und Peter Hotz als Mitglieder des Vergütungsausschusses beantragen.

Dank

Im Namen des gesamten Verwaltungsrates und der Gruppenleitung danken wir Ihnen, liebe Aktionärinnen und Aktionäre, an dieser Stelle für Ihr Vertrauen in die Elma Gruppe. Unser Dank gilt auch unseren Kunden und Geschäftspartnern weltweit für die Zusammenarbeit und ihre langjährige Verbundenheit mit unserem Unternehmen. Schliesslich gebührt ein ganz besonderer Dank unseren Mitarbeitenden, die mit ihrem Engagement und ihrer Unterstützung im Geschäftsjahr 2017 zum Erfolg der Elma Gruppe beigetragen haben.

Martin Wipfli
Präsident des
Verwaltungsrates

Fred Ruegg
CEO

Strategie der Elma Gruppe

Elma – Your Solution Partner. Mit diesem Claim treten wir weltweit auf. Wir bieten unsere Produkte und Dienstleistungen der drei strategischen Produktlinien in den drei Regionen Americas, Europe und Asia durch unsere zehn Ländergesellschaften an. Wir wollen mittelfristig das Ergebnis verbessern – und jährlich ein gesundes Wachstum erzielen. Durch gezielte Akquisitionen nutzen wir zusätzliches Wachstumspotenzial. Unsere Unternehmensstrategie konzentriert sich auf vier Schwerpunkte:

Ausbau unserer Marktanteile

Wir verstärken unsere Marktaktivitäten und entwickeln Strategien, um weitere Kunden in neuen Marktsegmenten für unsere drei strategischen Produktlinien System Solutions, Enclosures & Components und Rotary Switches zu gewinnen.

Vertrieb aller Produkte in unseren drei Regionen

Unsere Systemlösungen bauen oft auf dem Komponentengeschäft auf. Wir verkaufen unsere Produkte weltweit über unsere regionalen Niederlassungen, über strategische Partner und Distributoren.

Regionale Produktion

Mit den Produktionsstandorten in den drei Regionen können wir rasch auf die Bedürfnisse unserer Kunden eingehen. Im Weiteren gewährleisten sie uns weitreichenden Schutz gegen die Folgen von signifikanten Währungsschwankungen («Natural Hedging»).

Auf- und Ausbau des Systemgeschäfts und Ausbau der Kundenbasis und der Design-Ins im Schaltergeschäft (Rotary Switches)

Wir konzentrieren uns auf hochwertige technische Komponenten und Systemlösungen sowie auf die Erweiterung des Systemintegrations-Geschäfts in allen drei Regionen. Wir erweitern unsere Produktpalette mit Small-Form-Factor-Produkten im Electronic Packaging. In der Produktlinie Rotary Switches ergänzen wir unsere Geschäftsaktivitäten und Lösungen mit Mensch-Maschine-Schnittstellen-Anwendungen.

Wir konzentrieren uns auf hochwertige technische Komponenten und Systemlösungen sowie auf die Erweiterung des Systemintegrations-Geschäfts in allen drei Regionen.

Produktlinien

System Solutions

Elma hat den Technologiewandel von Produkten weiter fortgeführt. Im Produktmanagement und Engineering hat sich dies durch die verstärkt nachgefragten, komplexen Entwicklungsprojekte für Kunden wie auch für eigenständige Elma «Embedded Systems»-Produkte der Produktfamilien «ProSys» und «FlexCom» gezeigt. Elma hat ihre Produktfamilie von robusten, sicheren Netzwerkprodukten um zwei zusätzliche Modelle erweitert, welche die bewährten Lösungen von Cisco Mobile Routing früherer Systeme ergänzt. Das «NetSys-5303» mit der Cisco IOS Software ermöglicht jedem System eine sichere Daten-, Sprach- und Videokommunikation für eine breite Palette von Anwendungen. Das neueste Modell «NetSys-5304» wurde nach dem EN 50155 Standard speziell für den Bahnbereich entwickelt und kann im Bahnbetrieb sowohl auf der Strecke als auch im Zug selbst eingesetzt werden.

Elmas hochwertige Produkte für Stromversorgungslösungen werden vorwiegend in den Bereichen Transport, Industrie und Medizin eingesetzt. Im Marktgebiet DACH (Deutschland, Österreich und der Schweiz) bietet Elma seit 2017 eine neue DC-DC-Wandlerreihe des Partners Bel Power an. Diese Power Units sind als preiswerte Geräte für Industrie- und Bahnanwendungen konzipiert.

Enclosures & Components

Mit der hohen Entwicklungskompetenz innerhalb der Elma Gruppe steigt auch die Nachfrage nach integrierten und kombinierten Produkten. Dabei müssen die Designs flexibel genug sein, um kundenspezifischen Lösungen und auch dem Einsatz in robusten Umwelthanwendungen für mobile Applikationen zu entsprechen. Neu im innovativen Elma Gehäuseprogramm ist das «Compact Case 20». Es verbindet ansprechende Optik mit Flexibilität, Praktikabilität und klugem Design.

Das Compact Case 20 ist ein robustes und hochwertiges Aluminiumgehäuse für Messgeräte, Kontroll- und Serviceanwendungen in verschiedenster Umgebung. Es kann sowohl stationär als auch mobil genutzt werden und ist in verschiedenen Ausführungen und Grössen erhältlich.

Elma hat ein neues robustes Elektronikgehäuse seiner «Typ-53»-Familie entwickelt, das den extremen Temperaturen, hohen Schock- und Vibrationsbelastungen standhält und Schutz vor dem Eindringen von Wasser und Staub bietet. Das erweiterbare Design ist für Applikationen gedacht, die PC-Plattformen, Netzwerkinfrastrukturen oder I/O-spezifische multifunktionale Computer unterstützen.

Elma hat den Technologiewandel von Produkten weiter fortgeführt.

Rotary Switches

Die Entwicklung von Drehschaltern geht in die Richtung, in der die elektronischen Komponenten in den Schalter integriert sind und damit eine erweiterte Lösung darstellen. Die erhöhte Innovation der letzten zwei Jahre führte zu Entwicklungen zahlreicher neuer Schalterprodukte, welche weltweit zu lebhaften Design-in-Aktivitäten geführt haben. Rotary Switches hat den bewährten Encoder-Drehschalter Typ E33 für sicherheitsrelevante, mobile Anwendungen und den Multifunktions-Drehschalter Typ MR50 für den Einsatz in tragbaren Geräten weiterentwickelt.

Regionen

Americas

Im Geschäftsjahr 2017 wuchs Elma in der Region Americas deutlich, speziell in der Verteidigungsbranche und im Bereich VPX Architekturen. Die Verteidigung sowie die Luft- und Raumfahrt sind nach wie vor die Hauptmärkte der Region Americas (VME, VPX, Integrated Level 4 und SFF), getrieben von führenden Positionen bei Open Standards für Chassis und Backplanes. Die Nachfrage in der Branche Industrie & Automation belebte sich ebenfalls und Elma steigerte den Umsatz im Bereich der Small-Form-Factor (SFF) Computer sowie mit Board-Produkten.

Elma hat 2017 den Gold Innovation Award von Penwell Military & Aerospace für die CMOSS-Konvergenz (VPX) Backplane erhalten. Diese 3U-14-Slot-OpenVPX-Backplane unterstützt die Initiativen zum Thema Konvergenz von Hardware und Software der Verteidigungsindustrie für modulare Architektur. Es ist eine Integrationsplattform für Module, die sich mit der CMOSS Initiative des US-Verteidigungsministeriums befassen und die Grundlage für die Schaffung leistungsoptimierter Systeme, reduzierter SWaP und niedrigerer Lebenszykluskosten für eine schnelle Technologieeinführung bieten.

Elma geht davon aus, dass sich die gesamtwirtschaftliche Situation in der Region Americas weiterhin positiv entwickeln wird, wobei in allen adressierten Branchen ein moderates Wachstum erwartet wird. Die Produktlinie System Solutions wird der primäre Wachstumstreiber bleiben. In der Entwicklung von SFF-Produkten für die Industrielle Automatisierung (Internet der Dinge) wurden gute Fortschritte erzielt.

Die jüngste Verabschiedung des Gesetzes für eine umfassende Steuerreform («US Tax Cuts and Jobs Act») zeigt erste Anzeichen für eine Erhöhung der Investitionen. Wenngleich die Gruppe durch diese Gesetzesänderung für 2017 eine unerwartete Wertberichtigung auf ihren latenten Steuerguthaben im Umfang von CHF 1.0 Mio. in Kauf nehmen musste, geht Elma davon aus, dass die Ertragssteuern 2018 und Folgejahre durch die Steuerseinkung deutlich niedriger ausfallen werden, was positive Auswirkungen auf den Cashflow haben wird.

Europe

Die Region Europe umfasst bei Elma sechs Gruppengesellschaften: Schweiz, Rumänien, Deutschland, Grossbritannien, Frankreich und Israel. Der für die Region Europe zentrale Produktionsstandort in Rumänien gewährleistet die Versorgung der Gruppengesellschaften mit Drehschaltern sowie Gehäusen und Komponenten. Der Trend von 19-Zoll-basierten Systemen hin zu kleineren Formfaktoren, den sogenannten Box PC oder Panel PC setzt sich weiter fort. Die traditionelle 19-Zoll-Technologie ist in Europa aber immer noch weit verbreitet.

Das Umsatzwachstum variierte in den einzelnen Ländern. Deutschland und die Schweiz waren vor allem erfolgreich im Bereich der Industriellen Automation, indem Designs mit namhaften Kunden realisiert werden konnten. Zudem stieg die Nachfrage unter anderem in den Branchen Kommunikation und Verteidigung. Auch in Grossbritannien entwickelte sich die Nachfrage im Verteidigungswesen erfreulich. Die wirtschaftlichen Rahmenbedingungen in Frankreich und Israel hingegen blieben 2017 weiterhin herausfordernd.

Die Elma Gruppe verstärkte in Europa ihre Aktivitäten in der Eisenbahnbranche und ist 2017 dem europäischen Verband der Bahnindustrie, Union des Industries Ferroviaires Européennes (UNIFE), beigetreten. Bereits seit einigen Jahren ist Elma im Bahnmarkt aktiv und bietet eine Palette von industriespezifischen Produkten.

Das neueste Modell «NetSys-5304» aus der Produktfamilie von robusten, sicheren Netzwerkprodukten wurde nach dem EN 50155 Standard speziell für den Bahnbereich entwickelt und kann im Bahnbetrieb sowohl auf der Strecke als auch im Zug selbst eingesetzt werden.

Die bestehende E-Commerce-Plattform wurde 2017 weiter ausgebaut, und sie steht neu auch für Kunden in Grossbritannien zur Verfügung. Über den Online-Shop auf der Elma Website <https://buy.elma.com/> können Standardartikel aus dem Sortiment Enclosures & Components sowie Rotary Switches bestellt werden.

Elma erwartet, dass das wirtschaftliche Umfeld in den für sie wichtigsten europäischen Märkten stabil bleiben wird. Es besteht aber weiterhin ein gewisses Mass an Unsicherheit hinsichtlich möglicher wirtschaftlicher Auswirkungen ausgehend von den laufenden Brexit-Verhandlungen.

Asia

Elma ist in Asien mit eigenen Ländergesellschaften in China, Singapur und Indien vertreten. Durch die Nutzung der eigenen Fertigung am Produktionsstandort in Shanghai wird den Kunden in Asien ein breites Angebot an Gehäusen in hochstehender Elma Qualität geboten. Im Design-Center in Indien werden anspruchsvolle Elektronik-Design- und Software-Lösungen, vor allem für Small-Form-Factor-Produkte sowie für integrierte Embedded Systems für Teile der Unternehmensgruppe entwickelt.

In der Region Asia war der Start im Geschäftsjahr 2017 zunächst verhalten, gegen Ende des Jahres verbesserte sich die Nachfrage allmählich, vor allem im Bereich der Industriellen Automation und der erneuerbaren Energien. Elma Asia hat ihre Marktaktivitäten in der Region Südkorea und Taiwan verstärkt und verzeichnete im Berichtsjahr bei den Kunden ein reges Interesse für Lösungen mit VPX-Technologien und openVPX-Produkten. Die Geschäftsaktivitäten der Gruppengesellschaft in Südostasien entwickelten sich vor allem aufgrund eines erfolgreichen Handelsgeschäfts ebenfalls erfreulich.

Für das Geschäftsjahr 2018 erwartet Elma Asia eine erhöhte Nachfrage für Infrastruktur- sowie für Luft- und Raumfahrtprojekte und geht davon aus, dass die Wachstumsdynamik in der Industriellen Automation mit kundenspezifischen Gehäuselösungen anhalten wird.

In der Entwicklung von SFF-Produkten für die Industrielle Automation (Internet der Dinge) wurden gute Fortschritte erzielt.

Konsolidierte Bilanz Elma Gruppe

per 31. Dezember

Aktiven

in CHF 1'000

	2017	2016
Umlaufvermögen		
Flüssige Mittel	7'416	4'874
Forderungen aus Lieferungen und Leistungen	24'903	21'407
Sonstige kurzfristige Forderungen	1'779	715
Vorräte	31'078	28'936
Aktive Rechnungsabgrenzungen	988	933
Total Umlaufvermögen	66'164	56'865
Anlagevermögen		
Sachanlagen	15'908	15'208
Latente Steuerguthaben	2'860	3'939
Sonstige finanzielle Vermögenswerte	246	253
Immaterielle Anlagen	381	523
Total Anlagevermögen	19'395	19'923
Total Aktiven	85'559	76'788

Konsolidierte Bilanz Elma Gruppe

per 31. Dezember

Passiven

in CHF 1'000

	2017	2016
Fremdkapital		
Kurzfristige Verbindlichkeiten		
Kurzfristige Bankschulden	7'936	5'256
Verbindlichkeiten aus Lieferungen und Leistungen	11'458	10'159
Sonstige kurzfristige Verbindlichkeiten	6'422	3'907
Kurzfristige Rückstellungen	3'554	2'471
Passive Rechnungsabgrenzungen	4'937	4'735
Total kurzfristige Verbindlichkeiten	34'307	26'528
Langfristige Verbindlichkeiten		
Langfristige Bankschulden	10'280	12'080
Nachrangiges Darlehen	10'000	10'000
Sonstige Verbindlichkeiten	32	16
Latente Steuerrückstellungen	140	-
Langfristige Rückstellungen	340	409
Total langfristige Verbindlichkeiten	20'792	22'505
Total Fremdkapital	55'099	49'033
Eigenkapital		
Aktienkapital	2'513	2'513
Kapitalreserven	8'388	8'388
Gewinnreserven	19'559	16'854
Total Eigenkapital	30'460	27'755
Total Passiven	85'559	76'788

Konsolidierte Erfolgsrechnung Elma Gruppe

in CHF 1'000	2017	2016
Nettoerlöse aus Lieferungen und Leistungen	143'978	130'308
Herstellkosten der verkauften Produkte	-103'312	-93'111
Bruttoergebnis	40'666	37'197
Verkaufs- und Vertriebskosten	-19'577	-19'108
Verwaltungskosten	-12'118	-11'741
Forschungs- und Entwicklungskosten	-1'958	-2'381
Sonstige betriebliche Erträge	1'531	834
Sonstige betriebliche Aufwände	-1'593	-1'276
Betriebsergebnis (EBIT)	6'951	3'525
Finanzergebnis	-672	-641
Ordentliches Ergebnis	6'279	2'884
Betriebsfremdes Ergebnis	139	386
Gewinn vor Ertragssteuern	6'418	3'270
Ertragssteuern	-3'409	-935
Unternehmensgewinn	3'009	2'335
Unternehmensgewinn pro Aktie in CHF	13.17	10.22

Konsolidierte Geldflussrechnung Elma Gruppe

1. Januar bis 31. Dezember

in CHF 1'000	2017	2016
Geldfluss aus Betriebstätigkeit		
Unternehmensgewinn	3'009	2'335
Ertragssteuern	3'409	935
Finanzergebnis	672	641
Berichtigung für		
Abschreibungen auf Sachanlagen	2'517	2'563
Abschreibungen auf Immateriellen Anlagen	219	281
Veränderung der Rückstellungen	973	84
Nettogewinne aus Sachanlagenverkäufen	-24	-80
Sonstige nicht liquiditätswirksame Aufwendungen und Erträge	3	2
Veränderung des Nettoumlaufvermögens		
Vorräte	-2'202	-3'586
Forderungen aus Lieferungen und Leistungen	-3'492	-2'739
Sonstige kurzfristige Forderungen und aktive Rechnungsabrenzungen	-1'056	191
Verbindlichkeiten aus Lieferungen und Leistungen	1'185	1'827
Sonstige kurzfr. Verbindlichkeiten und passive Rechnungsabrenzungen	2'008	-1'462
Bezahlte Steuern	-1'732	-1'412
Bezahlte Zinsen	-674	-643
Total Geldfluss aus Betriebstätigkeit	4'815	-1'063
Geldfluss aus Investitionstätigkeit		
Erwerb von Sachanlagen	-3'166	-3'078
Veräusserung von Sachanlagen	51	90
Erwerb von Immateriellen Anlagen	-86	-138
Veränderung von sonstigen finanziellen Vermögenswerten	15	-53
Total Geldfluss aus Investitionstätigkeit	-3'186	-3'179
Geldfluss aus Finanzierungstätigkeit		
Erhöhung kurzfristige Finanzschulden	2'711	3'419
Rückzahlung kurzfristige Finanzschulden	-1'800	-1'800
Total Geldfluss aus Finanzierungstätigkeit	911	1'619
Währungseinfluss auf flüssige Mittel	2	-78
Veränderung der flüssigen Mittel	2'542	-2'701
Bestand flüssige Mittel am 1. Januar	4'874	7'575
Bestand flüssige Mittel am 31. Dezember	7'416	4'874

Bilanz Elma Electronic AG, Schweiz

per 31. Dezember

Aktiven

in CHF 1'000

	2017	2016
Umlaufvermögen		
Flüssige Mittel	3'088	1'325
Forderungen aus Lieferungen und Leistungen gegenüber:		
– Gruppengesellschaften	2'932	1'837
– Dritten	3'264	1'413
Sonstige Forderungen gegenüber:		
– Gruppengesellschaften	924	388
– Dritten	1'490	452
Vorräte	10'695	6'374
Aktive Rechnungsabgrenzungen	99	90
Total Umlaufvermögen	22'492	11'879
Anlagevermögen		
Finanzanlagen		
– Beteiligungen	17'129	22'794
– Darlehen an Gruppengesellschaften	1'645	1'631
– Übrige Finanzanlagen	10	10
Sachanlagen	9'744	9'527
Immaterielle Anlagen	207	218
Total Anlagevermögen	28'735	34'180
Total Aktiven	51'227	46'059

Bilanz Elma Electronic AG, Schweiz

per 31. Dezember

Passiven

in CHF 1'000	2017	2016
Fremdkapital		
Kurzfristiges Fremdkapital		
Kurzfristige verzinsliche Verbindlichkeiten	5'502	3'629
Verbindlichkeiten aus Lieferungen und Leistungen gegenüber:		
– Gruppengesellschaften	1'158	470
– Dritten	3'826	2'484
Übrige kurzfristige Verbindlichkeiten gegenüber:		
– Gruppengesellschaften	23	14
– Dritten	439	208
Passive Rechnungsabgrenzungen	2'079	1'314
Total kurzfristiges Fremdkapital	13'027	8'119
Langfristiges Fremdkapital		
Langfristige verzinsliche Verbindlichkeiten:		
– Bankschulden	10'280	12'080
– Nachrangiges Darlehen	10'000	10'000
Rückstellungen	32	16
Total langfristiges Fremdkapital	20'312	22'096
Total Fremdkapital	33'339	30'215
Eigenkapital		
Aktienkapital	2'513	2'513
Gesetzliche Reserven		
– Kapitalreserve	7'311	7'311
– Gewinnreserve	1'077	1'077
Freiwillige Gewinnreserven	5'899	5'899
Bilanzgewinn/-verlust	1'088	-956
Total Eigenkapital	17'888	15'844
Total Passiven	51'227	46'059

Erfolgsrechnung Elma Electronic AG, Schweiz

in CHF 1'000

	2017	2016
Nettoerlöse aus Lieferungen und Leistungen	43'219	23'945
Erträge aus Dienstleistungen	1'910	1'982
Bruttoergebnis	45'129	25'927
Materialaufwand	-25'952	-13'332
Personalaufwand	-13'922	-10'160
Übriger Betriebsaufwand	-4'834	-4'355
Abschreibungen	-1'011	-1'111
Übriger Betriebsertrag	731	307
Gewinne aus Veräusserung von Anlagevermögen	20	1
Wiedereingebrachte Abschreibungen Gebäude	382	-
Betriebsergebnis (EBIT)	543	-2'723
Finanzertrag	3'375	2'592
Finanzaufwand	-571	-594
Aufwertung/Wertberichtigung Beteiligungen	1'637	-849
Ordentliches Ergebnis	4'984	-1'574
Betriebsfremdes Ergebnis	138	386
Unternehmensgewinn/-verlust vor Ertragssteuern	5'122	-1'188
Steueraufwand	-32	-27
Unternehmensgewinn/-verlust	5'090	-1'215

Antrag über die Verwendung des Bilanzgewinnes

Bilanzgewinn/-verlust

Der Generalversammlung vom 26. April 2018 präsentiert sich der Bilanzgewinn wie folgt:	2017 in CHF	2016 in CHF
Bilanzverlust/-gewinn aus dem Vorjahr	-956'091	259'601
Verrechnung Goodwill Trenew Electronic AG	-3'045'420	-
Unternehmensgewinn/-verlust	5'089'775	-1'215'692
Bilanzgewinn/-verlust	1'088'264	-956'091

Antrag des Verwaltungsrates

über die Verwendung des Bilanzgewinnes/-verlustes	2017 Antrag des Verwaltungsrates in CHF	2017 Beschluss der Generalversammlung in CHF
Vortrag auf neue Rechnung	1'088'264	-956'091
Bilanzgewinn/-verlust	1'088'264	-956'091

Elma Gruppe im Mehrjahresvergleich

in CHF 1'000	Swiss GAAP FER				
	2017	2016	2015	2014	2013
Nettoerlöse	143'978	130'308	119'109	118'079	113'010
EBITDA	9'687	6'369	5'496	6'596	5'383
EBITA	6'951	3'525	2'905	4'093	2'799
EBIT	6'951	3'525	2'905	4'093	2'799
Unternehmensgewinn	3'009	2'335	2'340	2'296	838
in % des durchschnittlichen Eigenkapitals (ROE)	10.3	8.8	8.9	9.2	3.8
Abschreibungen Sachanlagen	2'517	2'563	2'245	2'148	1'967
Abschreibungen Immaterielle Anlagen	219	281	346	355	617
Investitionen Sachanlagen	3'166	3'078	2'872	2'088	1'794
Investitionen Immaterielle Anlagen	86	138	145	60	223
Geldfluss aus Betriebstätigkeit	4'815	-1'063	5'489	5'342	2'391
Geldfluss aus Investitionstätigkeit	-3'186	-3'179	-9'333	-2'139	-2'015
Free Cashflow	1'629	-4'242	-3'844	3'203	376
Geldfluss aus Finanzierungstätigkeit	911	1'619	4'300	-2'970	-2'250
Anlagevermögen	19'395	19'923	19'006	19'118	18'795
davon Sachanlagen	15'908	15'208	14'771	14'265	14'125
Umlaufvermögen	66'164	56'865	53'514	48'458	46'784
davon flüssige Mittel	7'416	4'874	7'575	7'069	6'544
Bilanzsumme	85'559	76'788	72'520	67'576	65'579
Eigenkapital	30'460	27'755	25'521	27'210	22'576
in % der Bilanzsumme	35.6	36.1	35.2	40.3	34.4
Langfristige Verbindlichkeiten	20'792	22'505	24'286	23'013	25'463
Kurzfristige Verbindlichkeiten	34'307	26'528	22'713	17'353	17'540
Finanzschulden einschliesslich nachrangiges Darlehen	28'216	27'336	25'680	21'380	24'350
Netto Finanzschulden (Finanzschulden abzüglich flüssige Mittel)	20'800	22'462	18'105	14'311	17'806
ROCE (EBITA)/(Eigenkapital plus netto verzinsliches Fremdkapital) in %	13.6	7.0	6.7	9.9	6.9
Verschuldungsgrad (netto Finanzschulden/EBITDA)	2.1	3.5	3.3	2.2	3.3
Personalbestand in Vollzeitstellen	729	712	722	683	682
Durchschnittlicher Personalbestand in Vollzeitstellen	718	709	683	688	677
Nettoerlöse pro Mitarbeiter (Durchschnitt)	201	184	174	172	167

Kontakt

Elma Electronic AG

Hofstrasse 93
CH-8620 Wetzikon
Telefon +41 933 41 11
Fax +41 44 933 42 15
www.elma.com

Investor Relations

Edwin Wild, CFO
Telefon +41 44 933 42 45
Fax +41 44 933 43 81

Aktienregister

Jasmine Loetscher
Telefon +41 44 933 42 91
Fax +41 44 933 43 81

Agenda

26. April 2018

Ordentliche Generalversammlung

14. August 2018

Publikation Halbjahresergebnis 2018

Geschäftsbericht 2017

Den Geschäftsbericht 2017 gibt es als Gesamtbericht und als Kurzbericht. Der umfassende Geschäftsbericht liegt nur in deutscher Sprache auf und ist massgebend. Er ist nur online verfügbar. Der Kurzbericht liegt in deutscher und englischer Sprache vor. Beide Dokumente finden Sie im Internet unter: <http://www.elma.com/de-eu/investors/reports/>

Erklärung über zukunftsbezogene Aussagen

Dieser Geschäftsbericht enthält auf die Zukunft bezogene Aussagen über Elma, die mit Unsicherheiten und Risiken behaftet sein können. Der Leser muss sich daher bewusst sein, dass solche Aussagen von den zukünftigen tatsächlichen Ereignissen abweichen können. Bei den zukunftsbezogenen Aussagen handelt es sich um Projektionen möglicher Entwicklungen. Sämtliche auf die Zukunft bezogenen Aussagen beruhen auf Daten, die Elma zum Zeitpunkt der Erstellung des Geschäftsberichts vorlagen. Elma übernimmt keinerlei Verpflichtung, zukunftsbezogene Aussagen in diesem Geschäftsbericht zu einem späteren Zeitpunkt aufgrund neuer Informationen, zukünftigen Ereignissen oder Ähnlichem zu aktualisieren.

Impressum

Herausgeberin Elma Electronic AG, Wetzikon, www.elma.com

Konzept und Realisation Linkgroup AG, Zürich, www.linkgroup.ch

Tolxdorff Eicher Häberling, Horgen, www.tolxdorff-eicher-haerberling.ch

Illustration Bernd Schifferdecker, www.berndschifferdecker.com

Redaktion Elma Electronic AG, Wetzikon, www.elma.com

Druck Linkgroup AG, Zürich, www.linkgroup.ch

Papier GenYous Indigo Offset, matt, superweiss, holzfrei, FSC-Mix zertifiziert

© Elma Electronic AG 2018



klimaneutral

powered by ClimatePartner[®]

Druckprodukt | ID 11665-1803-1011



www.elma.com